






Alcune Rissoe, appartenenti ad un certo gruppo, presentano difficoltà ad essere correttamente classificate per la estrema variabilità e per la pochezza dei caratteri distintivi validi da specie a specie.

Si possono, per questo gruppo di rissoe, individuare due tipologie distinte : tipo "similis" e tipo "guerinii"

Tipo similis		Tipo guerinii	
Le coste dell'ultimo giro sono inframezzate da sottili, numerose e punteggiate linee spirali		Le coste dell'ultimo giro sono inframezzate da linee spirali distanziate fra loro e poco marcate	
Apice sottile	Apice più grosso	Apice sottile	Apice più grosso
Rissoa similis	Rissoa scurra	Rissoa guerinii	Rissoa lia
			
		Spalla dei giri angolosa verso il basso	
		Rissoa decorata	
			



Documenti del Gruppo Malacologico Livornese

a cura di
Enzo Campani, Fabrizio Cuneo

Rissole, gruppi *similis* e *guerinii*

Gennaio 2000